

- 1) Installer la licence Progrelium sur un ordinateur
- 2) Transférer une licence d'un ordinateur vers un autre

Le passage de la Version Gratuite à la Version PRO ne nécessite pas l'installation d'une nouvelle version du logiciel, mais il vous sera demandé de saisir une Clef de débridage.

Votre numéro de licence vous permet d'obtenir 3 Clefs de débridage. Ces clefs servent à attribuer les droits de votre licence sur 3 ordinateurs. Vous pouvez aussi préserver 2 clefs de débridage pour les utiliser en cas de panne d'ordinateur afin de réinstaller le logiciel Progrelium en réattribuant les droits de votre licence.

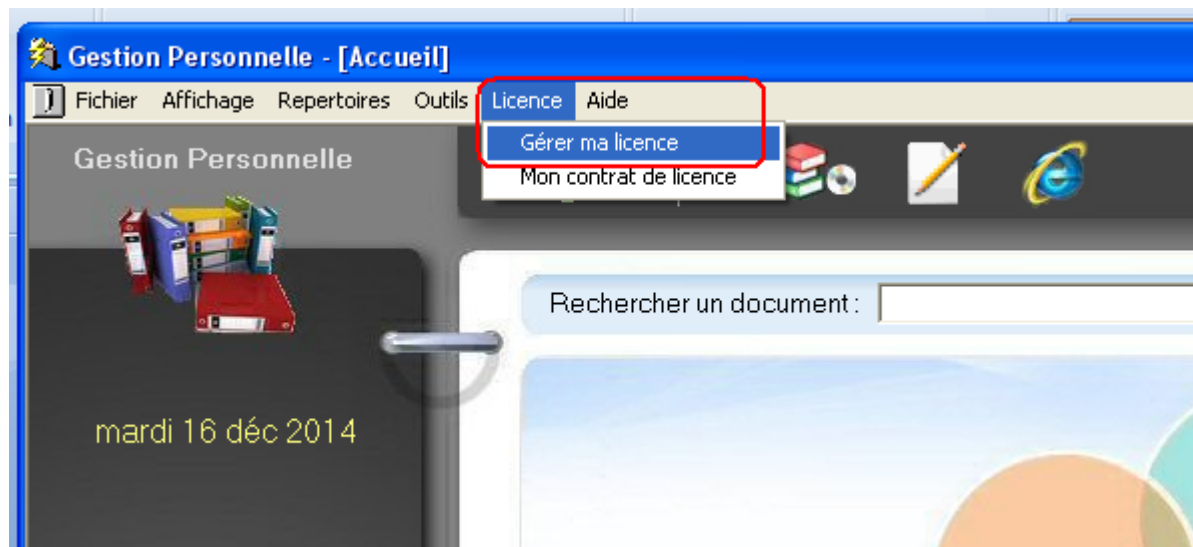
1) Installer la licence Progrelium sur un ordinateur

Exécutez le logiciel Progrelium.

Arrivé sur la fenêtre de gestion des profils, cliquez sur le bouton [Accès]

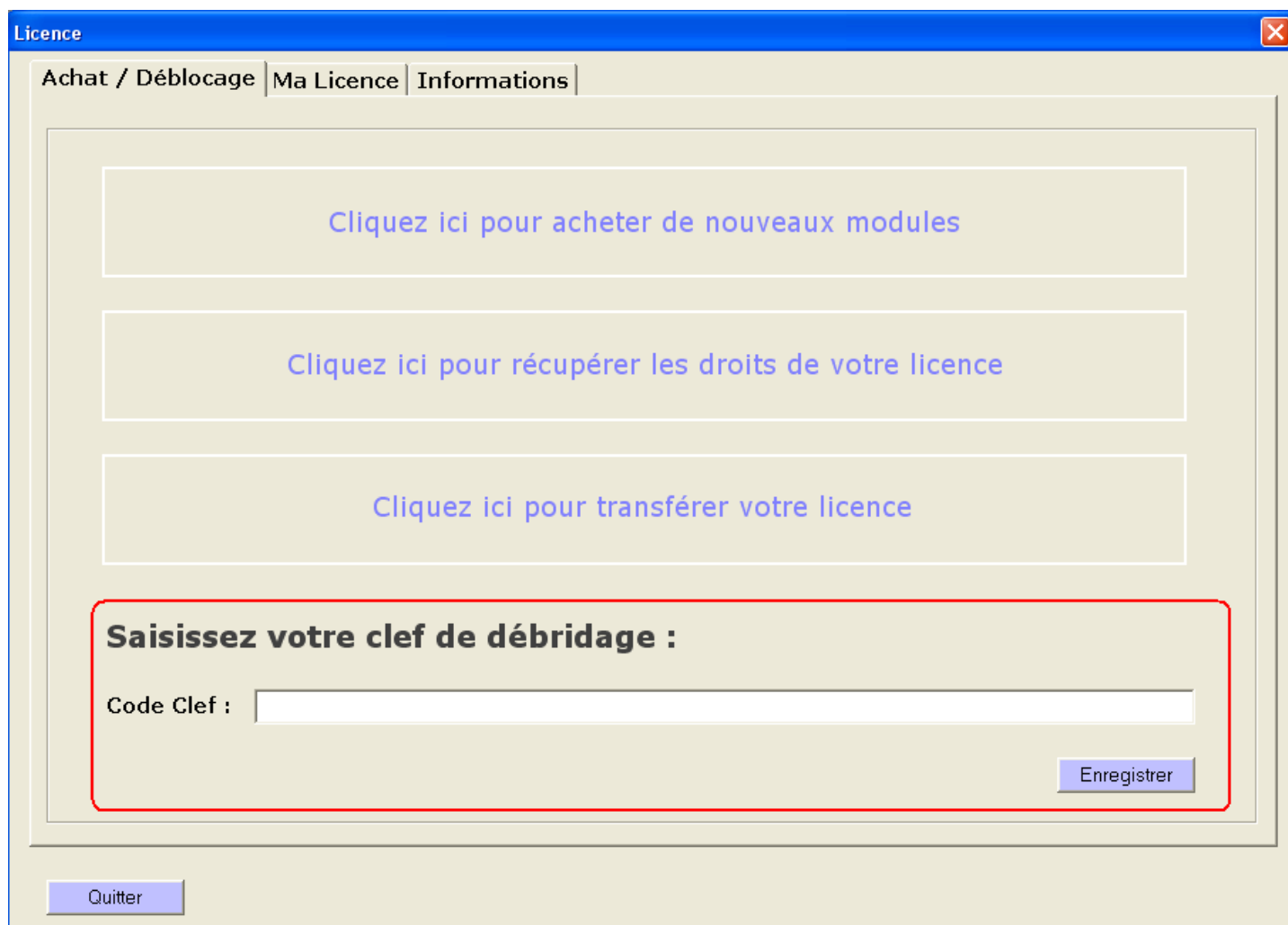


⇒ Cliquez sur le Menu Licence, puis sur l'option « Gérer ma licence »



Saisissez votre Clef de débridage pour débrider votre logiciel :

⇒ Si vous n'avez pas encore de clef de débridage, passez à la page suivante !



Vous avez effectué votre achat, mais vous n'avez pas reçu votre Clef de débridage ?

- ⇒ Cliquez sur le Menu Licence,
- ⇒ Puis sur l'option « Gérer ma licence »

- ⇒ Cliquez sur le bouton de récupération des droits de votre licence :

Licence

Achat / Déblocage | Ma Licence | Informations

Cliquez ici pour acheter de nouveaux modules

Cliquez ici pour récupérer les droits de votre licence

Cliquez ici pour transférer votre licence

Saisissez votre clef de débridage :

Code Clef :

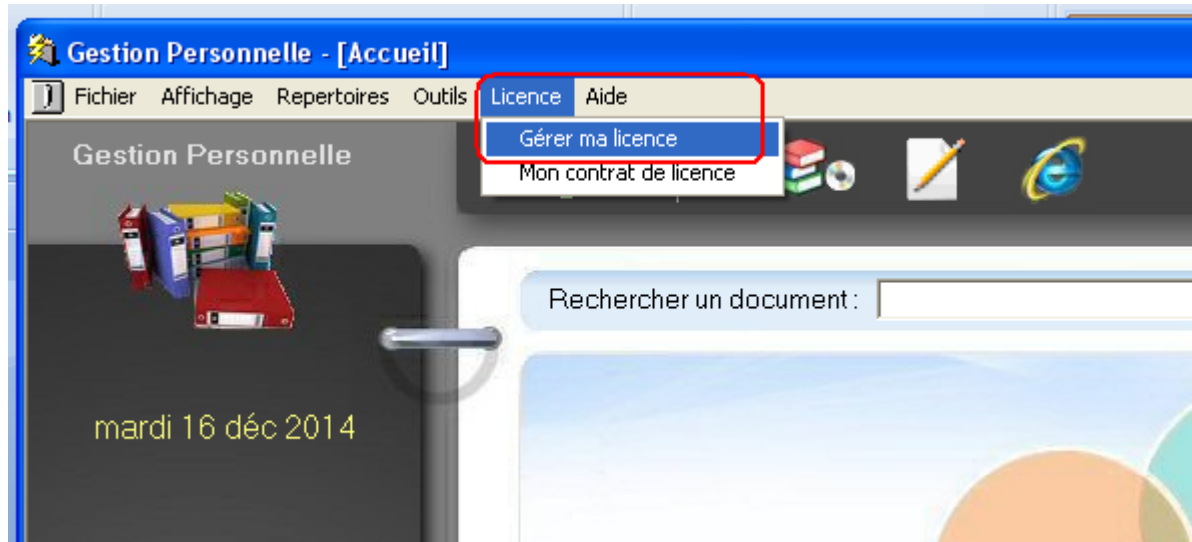
Enregistrer

Quitter

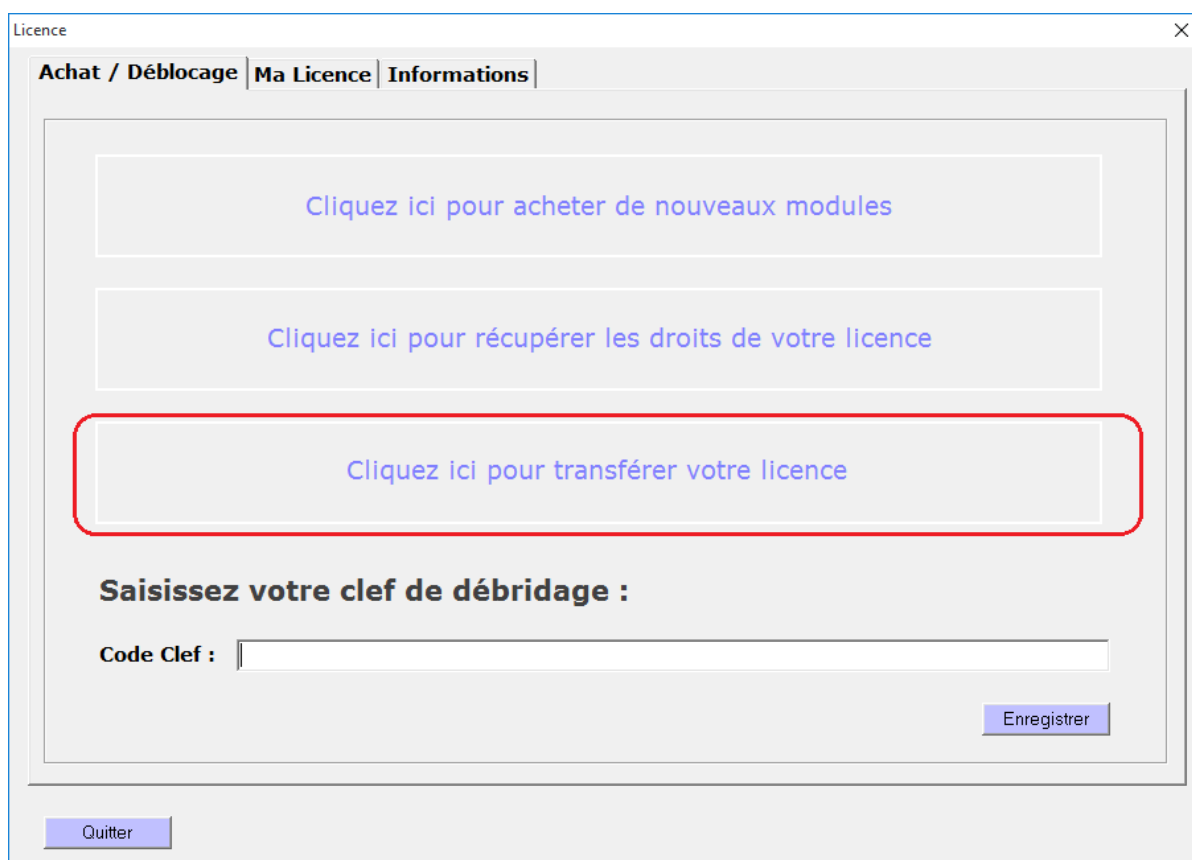
- ⇒ Poursuivez la procédure à la page 5

2) Transférer une licence d'un ordinateur vers un autre

⇒ Cliquez sur le Menu Licence, puis sur l'option « Gérer ma licence »



⇒ Cliquez sur le bouton [Cliquez ici pour transférer votre licence]




⇒ Poursuivez la procédure à la page 5

Identifiez-vous en utilisant votre adresse mail que vous aviez utilisée lors de votre inscription sur le site www.progrelium.com et votre mot de passe qui vous a été transmis par mail.

LOGICIEL PROGRELUM

TRANSFERT DE LICENCE



TRANSFERT DE LICENCE

Vous pouvez transférer votre licence d'un ordinateur vers un autre.

ETAPE 1 : IDENTIFICATION

Identifiez-vous pour retrouver vos licences.

IDENTIFIEZ-VOUS

Login (mail) :

Mot de passe :

Connecter

Le Transfert, Comment ça marche ?

Votre ordinateur est tombé en panne, et vous devez ré-installer tous vos logiciels ?

Avec Progrelium, vous récupérez très facilement tous les droits que vous procure votre licence !

Etape 1 : Identifiez-vous

Il vous est possible de récupérer votre mot de passe (en cas d'oubli) en utilisant le formulaire ci-dessous :

Mot de passe oublié ?

Adresse mail :

Envoyer

⇒ Cliquez ensuite sur le lien « Transférer ma licence »



TRANSFERT DE LICENCE

Vous pouvez transférer votre licence d'un ordinateur vers un autre.

[Retour](#) | [Se déconnecter](#)

ETAPE 2 : CHOIX DE VOTRE LICENCE

Choisissez la licence à transférer vers l'ordinateur que vous êtes en train d'utiliser :

N° SERIE : Exemple

Contrat du Transfert

Le transfert de votre licence est gratuit dans la limite de 3 transferts effectués dans les 3 ans à partir de votre date d'achat.

Au delà de cette période, toute demande de renouvellement de transfert sera payante au tarif en vigueur.


Vos Licences

N° Licence : AF2-PFH-2YVV-LHA

Licence disponible

► [Transférer ma licence](#) Crédit : 3

⇒ **Confirmez votre transfert en cliquant sur le lien « Confirmer le Transfert »**



TRANSFERT DE LICENCE

Vous pouvez transférer votre licence d'un ordinateur vers un autre.

[Retour](#) | [Se déconnecter](#)

ETAPE 3 : CONFIRMATION

Votre Licence : **XXX-XXX-XXX-XXX**

Contrat du Transfert

Le transfert de votre licence est gratuit dans la limite de 3 transferts effectués dans les 3 ans à partir de votre date d'achat.

Au delà de cette période, toute demande de renouvellement de transfert sera payante au tarif en vigueur.

Pour chacune de vos licences, il est indiqué votre crédit de transfert disponible.

Votre Licence

Vous êtes sur le point de transférer votre Licence :

vers l'ordinateur référencé sous le n° de série :

Exemple

Veuillez confirmer ce transfert :

▶ [Confirmer le Transfert](#) Crédit : 3

- ⇒ **Copiez votre n° de débridage dans le presse papier**
(sélectionnez le numéro à l'aide de la souris, puis maintenez appuyé la touche [Ctrl] de votre clavier et en appuyant simultanément sur la touche [C])



DERNIERE ETAPE

Votre Clef de débridage :XXXXXXXXXXXXXXXXXX

Copiez votre n° de débridage

EXPLICATION :

- 1) Copiez cette clef de débridage dans le Presse-papier à l'aide de votre souris
- 2) Revenez dans le logiciel Progrelium pour coller cette clef dans la zone de saisie prévue à cet effet dans la gestion de votre licence.

⇒ **Revenez au logiciel Progrelium
et Collez le numéro de débridage dans le zone (code clef)**

Licence

Achat / Déblocage | Ma Licence | Informations

Cliquez ici pour acheter de nouveaux modules

Cliquez ici pour récupérer les droits de votre licence

Cliquez ici pour transférer votre licence

Saisissez votre clef de débridage :

Code Clef :

Enregistrer

Quitter

FIN DE LA PROCEDURE

Si vous rencontrez un problème technique, utilisez le [formulaire de contact](#)
ou appelez la Hot-Line au **06 98 11 56 57** (Ligne non surtaxée)

PROGRELIUM®